

LA MILZA E LO STOMACO



FISIOLOGIA E FISIOPATOLOGIA DI MILZA E STOMACO
VII LEZIONE SECONDO ANNO CENTRO STUDI SO WEN – AUTORE ROBERTO GATTO

LA MILZA – PÍ

FISIOLOGIA

脾

FISIOLOGIA E FISIOPATOLOGIA DI MILZA E STOMACO

VII LEZIONE SECONDO ANNO CENTRO STUDI SO WEN – AUTORE ROBERTO GATTO

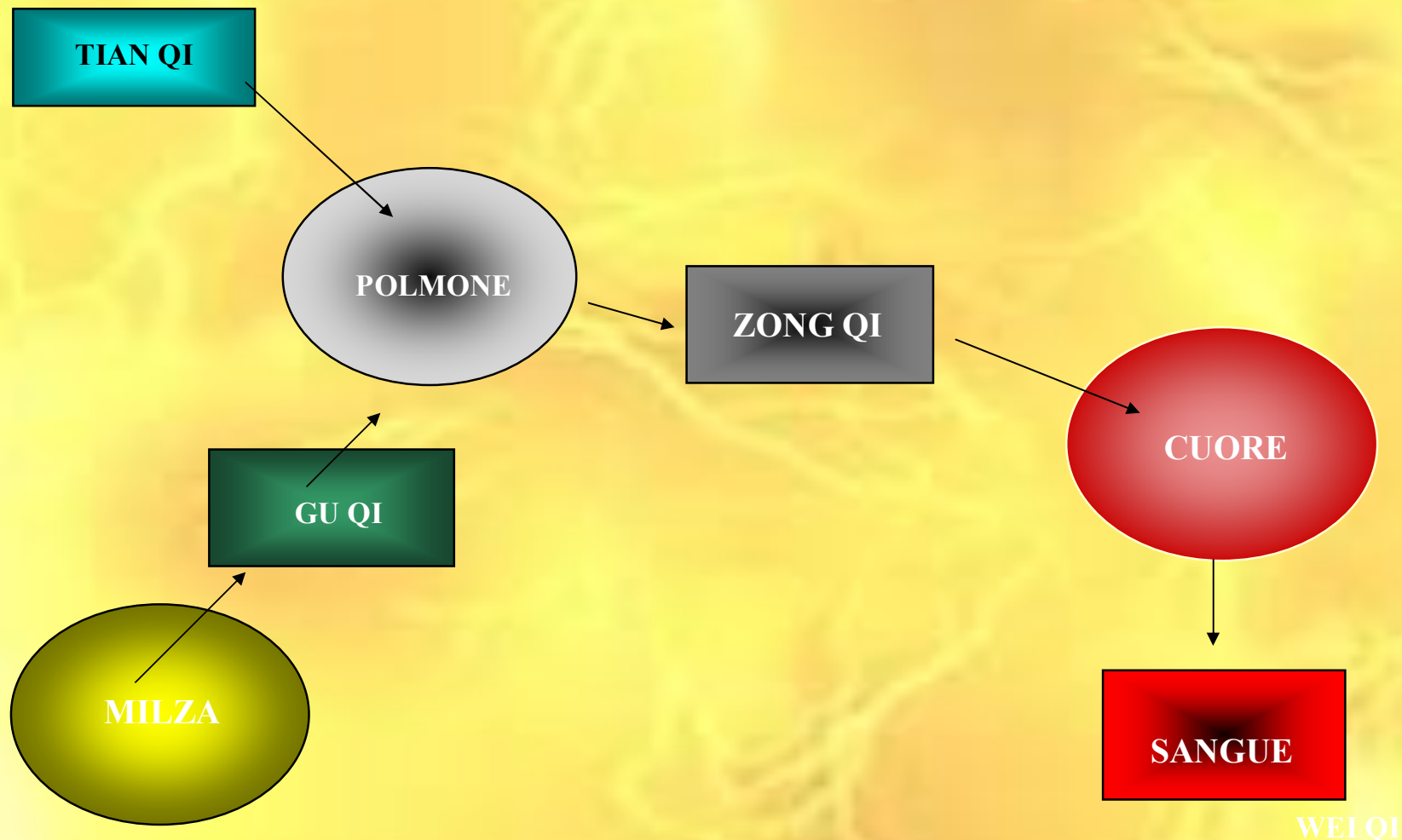
- La Milza è situata nel *Jiāo* Medio, in stretta connessione anatomica e funzionale con lo Stomaco.
- È uno *Zàng* di natura *Yīn* (*Yīn Zang*) o *Zàng* femminile (*Pin Zàng*).
- È l'organo cardine del processo digestivo “il granaio ufficiale, da cui derivano i 5 sapori”.

- Essendo alla base del processo digestivo ed assimilativo degli alimenti solidi e liquidi, gioca un ruolo fondamentale nel sostegno dell'Energia.
- Alcune scuole tradizionali, in particolare quella del *Pí Wèi Lùn* (Discussione sulla Milza e lo Stomaco), la considerano la “radice del *Qì* del cielo posteriore” e ne affermano il ruolo fondamentale nel sostegno del *Qì* corretto.

FUNZIONI

1. Assicura la trasformazione ed il trasporto
2. Fa salire il puro
3. Trattiene il sangue
4. Regge la carne e gli arti
5. Si apre nella bocca e si manifesta nelle labbra
6. Alloggia lo *Yì*

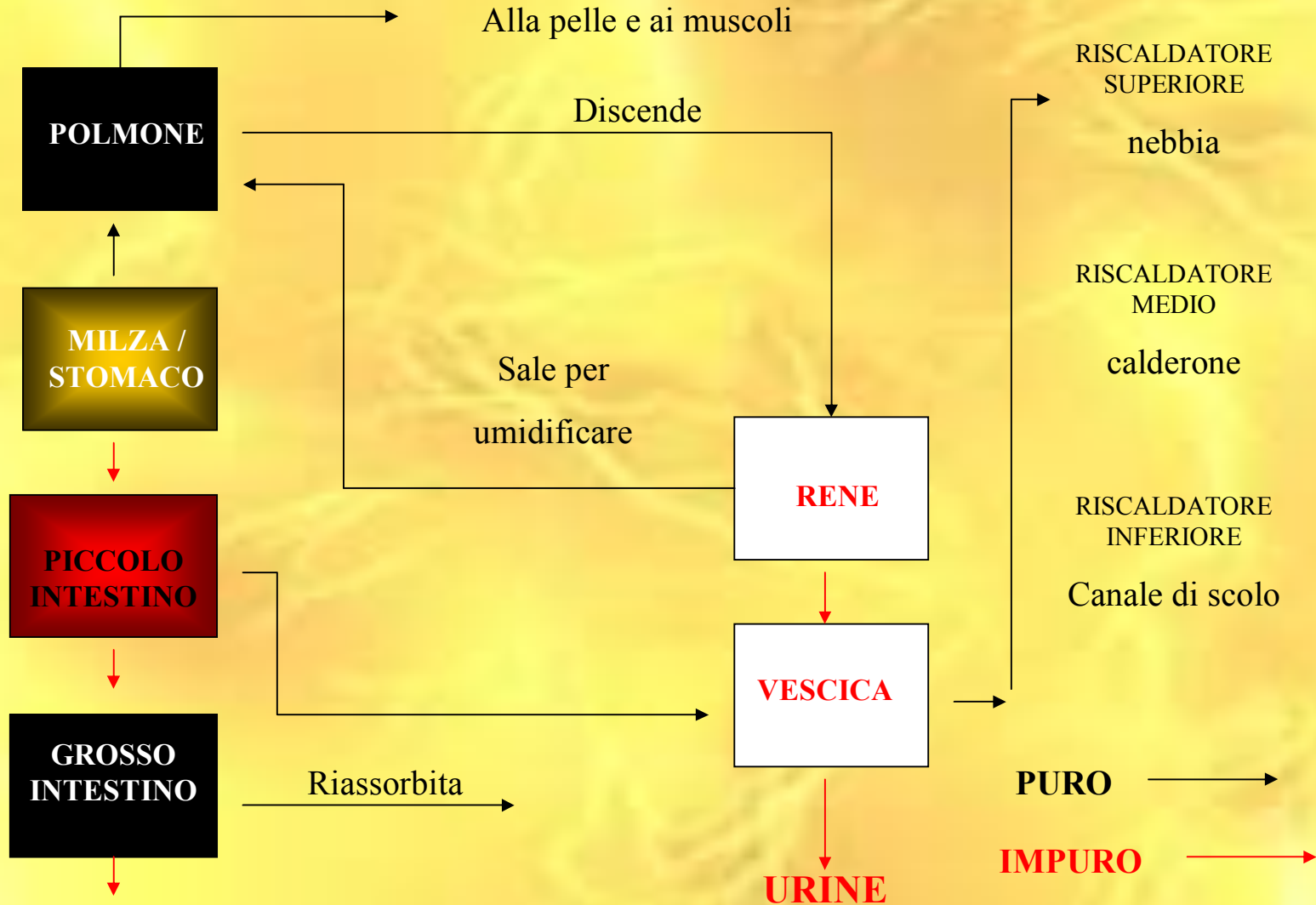
ASSICURA LA TRASFORMAZIONE ED IL TRASPORTO



FISIOLOGIA E FISIOPATOLOGIA DI MILZA E STOMACO

VII LEZIONE SECONDO ANNO CENTRO STUDI SO WEN – AUTORE ROBERTO GATTO

ASSICURA LA TRASFORMAZIONE ED IL TRASPORTO



FECI

FISIOLOGIA E FISIOPATOLOGIA DI MILZA E STOMACO

VII LEZIONE SECONDO ANNO CENTRO STUDI SO WEN – AUTORE ROBERTO GATTO

ASSICURA LA TRASFORMAZIONE ED IL TRASPORTO

- Se la milza funziona correttamente essa è in grado di assimilare i cibi solidi e liquidi, di trasformarli, di trasportarli e distribuirli a tutto l'organismo, che potrà accrescersi e prosperare.
- Se la milza non funziona correttamente, il cibo non verrà assimilato, i quattro arti deperiranno, i liquidi ristagneranno sotto forma di umidità.

FA SALIRE IL PURO

La milza estrae le sostanze più pure, le trasforma e le innalza al *jiāo* superiore.

Queste tre funzioni sono intimamente connesse.

Se gli alimenti non vengono separati

- l'impuro non può essere innalzato e si muove verso il basso (diarrea)
- i liquidi ristagnano sotto forma di umidità / edemi o di mucosità.

TRATTIENE IL SANGUE

Dopo aver fornito il substrato per la formazione del sangue

la milza, attraverso il suo *qi*, mantiene il sangue all'interno dei vasi.

- Se il *qi* della milza è in vuoto, potranno comparire emorragie, sotto forma di ematuria, metrorragie, enterorragie, fragilità capillari, ematomi.

REGGE LA CARNE E GLI ARTI

“La milza regge la carne”

Sù Wèn cap. 44

“Gli arti ricevono dallo stomaco il qì, ma questo deve passare per la milza per poter raggiungere i meridiani. Se la milza è malata, non può mettere in circolazione gli umori dello stomaco e gli arti sono privati dell’emanazione degli alimenti; il loro soffio si esaurisce giorno per giorno, ... i muscoli, le ossa, le carni, non avendo più vitalità, divengono inutilizzabili”.

Sù Wèn cap 29

將進酒

【節錄】

李白

乙亥仲秋
魏尚麟
書

FISIOLOGIA E FISIOPATOLOGIA DI MILZA E STOMACO

VII LEZIONE SECONDO ANNO CENTRO STUDI SO WEN – AUTORE ROBERTO GATTO

REGGE LA CARNE E GLI ARTI

- La buona salute della milza è fondamentale quindi per determinare la forza dell'individuo, in particolare quella dei quattro arti, ed il trofismo della muscolatura.
- Questa è nutrita da un lato dal *qi* della milza ed irrorata dall'altro, dal sangue, nella cui produzione la milza gioca un ruolo essenziale.

SI APRE NELLA BOCCA E SI MANIFESTA NELLE LABBRA

*“La milza controlla i muscoli e
si manifesta nelle labbra”.*

Sù Wèn cap. 10

*“Il qì della milza passa per la
bocca; quando la milza è in
salute, la bocca può ricono-
scere i cinque cereali”.*

Líng Shū cap. 17

將進酒

【節錄】

李白

乙亥中秋
魏鶴麟
書

FISIOLOGIA E FISIOPATOLOGIA DI MILZA E STOMACO

VII LEZIONE SECONDO ANNO CENTRO STUDI SO WEN – AUTORE ROBERTO GATTO

SI APRE NELLA BOCCA E SI MANIFESTA NELLE LABBRA

- La digestione, retta dalla milza, inizia nella bocca. Quando il *qi* della milza è florido, il gusto è normale, le labbra sono rosee ed umide.
- Se il *qi* ed il sangue della milza sono in vuoto, le labbra sono pallide e secche, o appassite e gialle.
- Se la milza è affetta da calore, le labbra sono secche, il paziente non percepisce correttamente i sapori ed ogni cibo gli appare dolciastro.

CONTROLLA LA SALITA DEL QÌ



FISIOLOGIA E FISIOPATOLOGIA DI MILZA E STOMACO

VII LEZIONE SECONDO ANNO CENTRO STUDI SO WEN – AUTORE ROBERTO GATTO

CONTROLLA LA SALITA DEL QÌ

Nel *jiāo* medio

- La milza assicura la salita dello *yáng* puro agli orifizi dell'alto
- Lo stomaco la discesa dello *yīn* impuro agli orifizi del basso
 - Se la milza è in vuoto *qì* e sangue non si innalzeranno, la vista e l'equilibrio potranno essere disturbati

CONTROLLA LA SALITA DEL *QÌ*

- Tutti gli organi rimangono in sede grazie al *qi* della milza.
- In caso di vuoto del *qi* della milza, potranno comparire ptosi gastriche, renali, prolapsi uterini, vescicali, anali.

ALLOGGIA LO YÌ

：

“Lo yì è Il proposito che dà forma, dà corpo al pensiero e lo rinnova. La ricostruzione propone mantenimento e nutrizione, rinnova le forme del corpo. L’uno e l’altra sono l’espressione del movimento naturale della milza. Tutto l’essere, dalla parte più esterna (quattro arti), alla parte più interna (cinque zàng) dipende da questo mantenimento nutritivo, da questo permanente rimodellamento. Il pensiero e le attività della coscienza dipendono dalla nutrizione che parte dalla milza, magazzino e granaio dell’essere”.

Scuola Europea di Agopuntura

將進酒

【節錄】

李白

乙亥中秋
魏揚麟
書

FISIOLOGIA E FISIOPATOLOGIA DI MILZA E STOMACO

VII LEZIONE SECONDO ANNO CENTRO STUDI SO WEN – AUTORE ROBERTO GATTO

ALLOGGIA LO *YÌ*

- Così come la Terra è perno e riferimento mediano di ogni trasformazione, così la milza è il centro, che dà forma al corpo ed al pensiero, è il ricevere e il dare, è la capacità di accettare e di trasformare, attraverso la riflessione e l'assimilazione.

LO STOMACO – WÈI

FISIOLOGIA



FISIOLOGIA E FISIOPATOLOGIA DI MILZA E STOMACO

VII LEZIONE SECONDO ANNO CENTRO STUDI SO WEN – AUTORE ROBERTO GATTO

“Nel soggetto sano, il qì è continuamente alimentato dallo stomaco. L’emanazione dello stomaco è un elemento costitutivo (per i 2/3) del soggetto sano”.

Sù Wèn cap. 18

將進酒

【節錄】

李白

乙亥中秋
魏鶴麟
書

FISIOLOGIA E FISIOPATOLOGIA DI MILZA E STOMACO

VII LEZIONE SECONDO ANNO CENTRO STUDI SO WEN – AUTORE ROBERTO GATTO

“Quando il qì dello stomaco è vigoroso, i 5 zàng ed i 6 fǔ sono vigorosi”.

Zhāng Zhòng-jíng

“Il medico che vuole sostenere la vita deve tonificare la milza e lo stomaco”.

Zhāng Jiè-bīn - Jǐng Yuè Quán Shū,

將進酒

節錄

李白

乙亥仲秋 魏伯麟 書

- Lo stomaco è certamente il più importante dei *fǔ*, in quanto, insieme alla milza, costituisce la base dell'acquisito.
- Nella storia della Medicina Tradizionale Cinese, si annovera una scuola di pensiero che attribuì una primaria importanza al sostegno del *qì* dello stomaco come prerequisito ad ogni intervento terapeutico: tale scuola ebbe il suo maggiore esponente in *Lǐ Dōng-yuán*, autore del famoso *Pí Wèi Lùn* (Discussione sulla milza e sullo stomaco) del 1249.

FUNZIONI

1. Decompone ed omogeneizza il cibo
2. Trasporta il *jīng* dei cibi
3. Trasporta il *jīng* dei cibi
4. Fa discendere il *qì*
5. È l'origine dei liquidi organici
6. Mare del nutrimento

DECOMPONE ED OMOGENEIZZA IL CIBO

- Il *jiāo* medio è un calderone in ebollizione nel quale gli alimenti vengono decomposti, frantumati e resi omogenei.
- È solo grazie a questa decomposizione che la milza può operare la separazione tra puro ed impuro ed innalzare quest'ultimo al *jiāo* superiore.

TRASPORTA IL *JĪNG* DEI CIBI

- In associazione con la milza, lo stomaco trasporta le essenze del cibo all'intero organismo, in particolare ai quattro arti.

FA DISCENDERE IL *QÌ*

- lo stomaco lavora in accoppiata con la milza e, mentre quest'ultima imprime un movimento ascensionale ai prodotti della prima digestione, lo stomaco è incaricato di inviare in basso i suoi residui, verso gli intestini.
- Questi processi di innalzamento ed abbassamento sono coadiuvati dal fegato, che lavora in stretto contatto con il *jiāo* medio nel processo digestivo.

FA DISCENDERE IL *QÌ*

- Se lo stomaco è incapace di far discendere il suo *qì*, e con esso i cibi solidi e liquidi, questi ristagnano, generando gonfiori e sensazione di replezione gastrica.
- Se il ristagno perdura, il *qì* dello stomaco si muoverà controcorrente, verso l'alto, provocando singhiozzo, eruttazioni, nausea, vomito.

È L'ORIGINE DEI LIQUIDI ORGANICI

- La digestione a livello gastrico deve svolgersi in ambiente umido, sotto l'influenza del calore, come in un vero e proprio calderone.
- Per tale motivo si usa dire che lo stomaco “ama l'umidità e detesta la secchezza”.
- Se i liquidi dello stomaco sono abbondanti, la digestione è valida, se invece sono in vuoto sarà cattiva.

È L'ORIGINE DEI LIQUIDI ORGANICI

- **Inoltre**, lo stomaco, è la fonte del continuo rinnovo dei liquidi organici, tanto che un'insufficiente apporto di liquidi tenderà a riflettersi a livello generale, determinando
 - sintomi da vuoto di *yīn* (soprattutto di rene e/o di polmone)
 - sintomi di secchezza interna (polmone e/o grosso intestino).

STOMACO E POLSO

“Il polso più importante è quello di stomaco. I visceri dipendono tutti da quello che lo stomaco fornisce ad ognuno di loro: Questa vitalità comandata all'interno del petto si esprime in periferia con i polsi”.

Sù Wèn cap. 15

將進酒
節錄

李白

乙亥中秋
魏鶴麟
書

FISIOLOGIA E FISIOPATOLOGIA DI MILZA E STOMACO

VII LEZIONE SECONDO ANNO CENTRO STUDI SO WEN – AUTORE ROBERTO GATTO

STOMACO E POLSO

- Il polso radiale, per essere fisiologico, deve presentare delle “caratteristiche stomaco”,
- non è né debole, né forte, con un battito regolare e tranquillo.
- Se il polso è ruvido e duro, si dice che manchi delle “caratteristiche stomaco”.

STOMACO E LINGUA

- L'umidità residuata dall'azione digestiva dello stomaco, sale alla lingua a formare l'induito.
- Un induito
 - sottile e bianco è fisiologico
 - scarso e secco indica un vuoto dei liquidi dello stomaco
 - bianco e spesso indica un freddo/umidità
 - giallo e spesso indica un calore/umidità.

RAPPORTI MILZA - STOMACO

- La loro relazione è molto stretta, tanto che questa coppia, sebbene distinta da un punto di vista anatomico, può essere considerata un'unità da un punto di vista funzionale, nella quale allo stomaco vengono attribuiti gli aspetti *yáng* ed alla milza quelli *yīn*.

RAPPORTI MILZA - STOMACO

lo stomaco, *yáng*

- ama l'umidità (*yīn*) e detesta la secchezza (*yáng*);
- è più facilmente colpito dal calore (*yáng*) e tende a soffrire di vuoto di *yīn*;
- più facilmente accusa patologie da pienezza.

RAPPORTI MILZA - STOMACO

La milza, *yīn*

- ama la secchezza (*yáng*) e detesta l'umidità (*yīn*);
- è più facilmente colpita dal freddo (*yīn*) e tende a soffrire di vuoto di *yáng*;
- più facilmente accusa patologie da vuoto.

RAPPORTI MILZA - STOMACO

- lo stomaco riceve e contiene, frammenta ed omogeneizza, la milza separa, trasporta e trasforma,
- lo stomaco regge la discesa dell'impuro, la milza la salita del puro,
- lo stomaco è l'origine dei liquidi e fa affidamento sulla milza per separarli e trasportarli, la milza trasporta le essenze dei cibi giovandosi del *qi* dello stomaco.

RAPPORTI MILZA - STOMACO

- Se, per accumulo di umidità, la milza non svolge la sua funzione di trasporto trasformazione ed innalzamento del *qi*, la funzione di raccolta dello stomaco sarà compromessa, il cibo ristagnerà causando replezione gastrica e gonfiori, che sfoceranno in un controcorrente che si manifesterà come rigurgiti, eruttazioni, nausea e vomito.

RAPPORTI MILZA - STOMACO

- Se il cibo ristagna nello stomaco, il *qi* impuro dello stomaco non potrà scendere, il *qi* puro della milza non potrà salire e comparirà diarrea.

LA MILZA PATOLOGIA



FISIOLOGIA E FISIOPATOLOGIA DI MILZA E STOMACO
VII LEZIONE SECONDO ANNO CENTRO STUDI SO WEN – AUTORE ROBERTO GATTO

SEGNI E SINTOMI DA MALFUNZIONAMENTO DELLA MILZA

- La milza digerisce il cibo, trasporta, distribuisce e trasforma le essenze dei cibi e reintegra il *qi*.
- Queste funzioni promuovono il metabolismo dei liquidi organici e valgono a mantenere il sangue nei vasi e gli organi in sede.
- La milza invia verso l'alto l'essenza dei cibi fino al polmone ed al cuore, garantendo il movimento del *qi* verso l'alto.

SEGNI E SINTOMI DA ALTERAZIONE DELLE FUNZIONI DI TRASPORTO E TRASFORMAZIONE

Tali funzioni sono primariamente quelle digestive ed una loro alterazione si manifesterà come

- anoressia, distensione addominale e diarrea.

Queste funzioni sono altresì alla base del continuo rinnovamento dell'energia e del sangue ed una loro alterazione si manifesterà come

- astenia, emaciazione ed incarnato esangue.

una milza in vuoto sarà una delle cause principali di un vuoto generico di *qi*, che si manifesta con

- torpore, mancanza di forza, fiato corto e polso debole.

SEGNI E SINTOMI DA ALTERATO METABOLISMO DEI LIQUIDI

Se la milza non funziona l'umidità non viene metabolizzata e si accumula provocando:

- Torace ed epigastrio → oppressione toracica con nausea e vomito;
- Intestini → diarrea;
- Cavità pleurica o addominale → idrotorace o ascite;
- Sottocutaneo → edemi;
- Arti → astenia con sensazione di pesantezza;
- Polmone → flemma → tosse ed asma.

SEGNI E SINTOMI DA ALTERATO CONTROLLO DEL SANGUE

si manifesteranno emorragie, quali

- sanguinamenti uterini,
- proctorragie,
- ematurie.

con carattere di cronicità

SEGNI E SINTOMI DA MANCATO SOSTEGNO

Il crollo o sprofondamento del qi della milza è una forma particolare di vuoto energetico nella quale il qi è incapace di innalzarsi e di rimanere nella propria sede, dando luogo a:

- diarrea cronica
- prolassi (uterini, rettali)
- ptosi organiche (gastriche, renali).

SEGNI E SINTOMI DA ALTERAZIONI DELLO STOMACO

Le affezioni dello stomaco si manifestano primariamente con disturbi dell'appetito:

- Vuoto di qi: anoressia facile sazietà
- Fuoco di stomaco: bulimia, sete inestinguibile
- Fuoco vuoto: languore di stomaco.

In secondo luogo, con alterazioni della circolazione del suo qi

- Ristagno (gonfiori e/o dolori epigastrici)
- Controcorrente (singhiozzo, nausea, vomito)

SINTOMI COMUNI NELLE AFFEZIONI DELLA MILZA E DELLO STOMACO

Vomito

● Da pienezza (in genere esordio acuto, durata breve)

- ristagno di alimenti indigeriti a causa di stravizi alimentari;
- accumulo di flemma o liquidi nello stomaco;
- attacco trasverso allo stomaco da parte del *qì* del fegato

● Da vuoto (esordio graduale, lunga durata)

SINTOMI COMUNI NELLE AFFEZIONI DELLA MILZA E DELLO STOMACO

Vomito

- sapore acido ← attacco del fegato sullo stomaco;
- sapore amaro ← calore nel fegato e nella vescica biliare;
- mucoso e liquido ← freddo nello stomaco con ritenzione di liquidi;
- ripetuti conati con vomito scarso o assente ← vuoto dello *yīn* dello stomaco.

SINTOMI COMUNI NELLE AFFEZIONI DELLA MILZA E DELLO STOMACO

Singhiozzo

● Da pienezza

- di freddo: suono basso, calmato dal calore,
- di calore: suono intenso, continuo, accompagnato da alitosi e stipsi

● Da vuoto

- freddo/vuoto: debole, di suono basso, discontinuo, spesso accompagnato da freddolosità e debolezza generalizzata.
- calore/vuoto: discontinuo, generalmente associato a sete e bocca e gola secca.

SINTOMI COMUNI NELLE AFFEZIONI DELLA MILZA E DELLO STOMACO

Rigurgiti acidi

Cause principali

- disarmonia fegato stomaco
 - caratteristiche di calore, associato ad irritabilità, bocca amara e polso rapido (*shuò*) e a fil di ferro (*xián*),
- freddo/vuoto di milza e stomaco.
 - caratteristiche di freddo/vuoto, distensione epigastrica, eruttazioni, induito bianco, polso ritardato (*huǎn*) e debole (*ruò*).

SINTOMI COMUNI NELLE AFFEZIONI DELLA MILZA E DELLO STOMACO

Dolori gastrici

- Derivano dall'impedimento alla circolazione del *qi* e del sangue.
 - da **freddo perverso**: esordio acuto, dolori intensi, migliorati dall'applicazione di calore;
 - da **ristagno di cibo**: associate ad eruttazioni di cattivo sapore, alitosi, rigurgiti acidi, induito spesso e grasso, alleviate dal vomito;
 - da **disarmonia fegato/stomaco**: dolore distensivo, irradiato agli ipocondri ed accompagnato da eruttazioni frequenti;
 - da **freddo/vuoto della milza e dello stomaco**: modeste ma persistenti, alleviate dalla pressione e dal calore
 - da **stasi del sangue**: dolore trafittivo a localizzazione fissa, spesso accompagnate da ematemesi e/o melena.

SINTOMI COMUNI NELLE AFFEZIONI DELLA MILZA E DELLO STOMACO

Diarrea

- Nelle affezioni della milza e dello stomaco la diarrea si manifesta con ripetute defecazioni di feci molli, cibi indigeriti, ma senza sangue o pus.
- La diarrea frammista a sangue o pus è generalmente provocata da un attacco da umidità/calore al grosso intestino (dissenteria).

SINTOMI COMUNI NELLE AFFEZIONI DELLA MILZA E DELLO STOMACO

Diarrea acuta:

- freddo/umidità: feci molli o acquose, dolori addominali, induito bianco e grasso, spesso associata a malattie da raffreddamento con sintomi del *biao*
- calore umidità (da cibi guasti): feci acquose, dolori addominali, bruciori anali, sete, induito giallo e grasso;
- stravizi alimentari: feci di odore nauseabondo, distensione e dolori addominali alleviati dall'evacuazione, eruttazioni acide e di odore sgradevole, induito grasso e spesso.

SINTOMI COMUNI NELLE AFFEZIONI DELLA MILZA E DELLO STOMACO

Diarrea cronica:

- vuoto del *qì* della milza e dello stomaco: periodicità, feci con cibi indigeriti, aggravata da pasti pesanti, accompagnata da anoressia, distensione post-prandiale e sazietà, incarnato pallido e opaco, lingua pallida con induito bianco;
- vuoto dello *yáng* dei reni: scariche al mattino presto, borborigmi e dolori colici periombelicali alleviati dall'evacuazione, arti freddi, freddolosità generalizzata, in particolare all'addome;
- disarmonia fegato/milza (dopo stimoli emotivi): associata a sensazione di distensione dolorosa agli ipocondri irradiata al torace, eruttazioni, anoressia e dolori addominali.

EZIOLOGIA GENERALE

ENERGIE PERVERSE ESTERNE

- La milza è particolarmente sensibile all'umidità ambientale (climi, ambienti umidi, vestiti bagnati, ecc.)..
 - L'umidità esterna provoca quadri acuti, tanto più facilmente quanto più la milza è affetta da un'umidità endogena cronica.
- Lo stomaco è particolarmente sensibile al freddo, che lo può attaccare direttamente, gelando il suo *qì*, impedendogli di discendere, provocando dolori e controcorrente dell'energia.
 - La secchezza detestata dallo stomaco non è di origine cosmopatogena, bensì è riferibile alla qualità degli alimenti.

EZIOLOGIA GENERALE

EMOZIONI

- Rimuginazione → blocco del *qi* di milza
- Attività mentale troppo intensa e prolungata
 - consumo del *qi* di milza
 - blocco del *qi* di stomaco
 - controcorrente di stomaco
 - consumo del *qi* di stomaco

EZIOLOGIA GENERALE

EMOZIONI

Il fegato è l'organo che più facilmente risente delle emozioni trattenute, in particolare collera, frustrazione, rancore.

Il fegato svolge una funzione regolatrice dei processi digestivi.

Le emozioni che danneggiano il fegato potranno indurre un ristagno del *qì* del fegato che danneggia le funzioni digestive e si manifesta come

- Disarmonia fegato / milza
- Disarmonia fegato / stomaco

EZIOLOGIA GENERALE

CAUSE ALIMENTARI

La milza ama il calore e la secchezza.

- Un'alimentazione troppo fredda, sia come temperatura, che come natura dei cibi (verdure, frutta, formaggi freschi, bevande fredde) indebolirà il *qì* e lo *yáng* della milza, generando freddo ed umidità.

EZIOLOGIA GENERALE

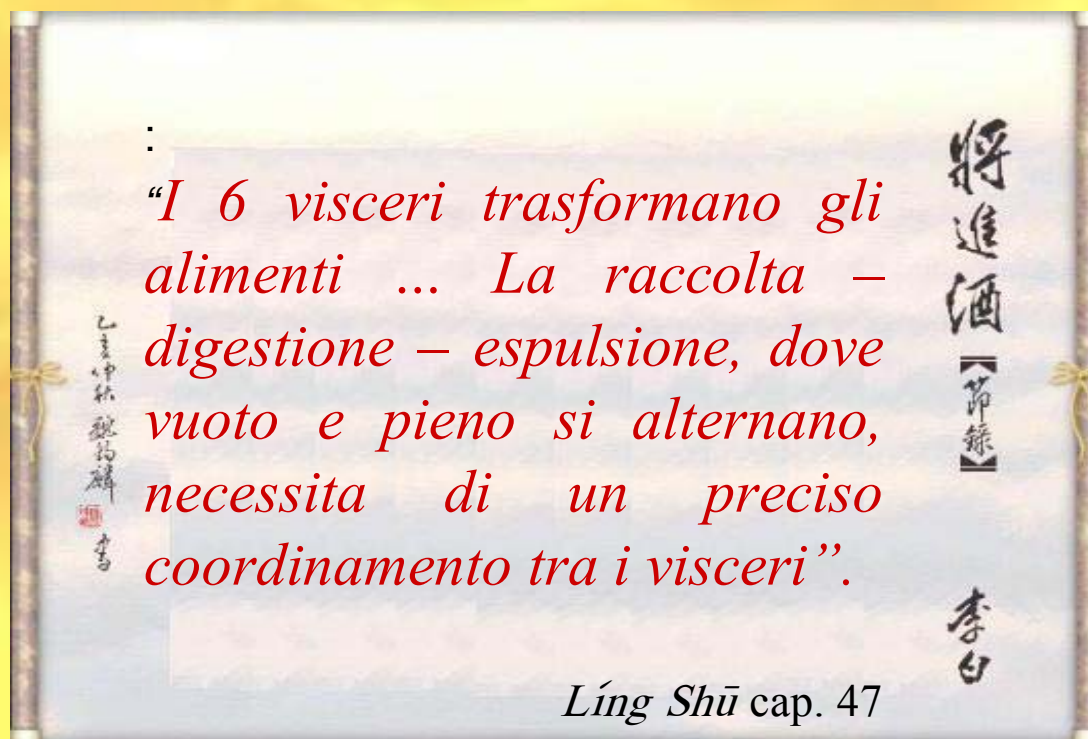
CAUSE ALIMENTARI

Lo stomaco ama l'umido.

- Un'alimentazione troppo calda (cibi piccanti, carni rosse, alcolici) riscalda lo stomaco e lede i suoi liquidi,
- i cibi troppo secchi, generan fuoco e secchezza di stomaco
- una dieta troppo fredda, potrà consumare il *qì* e lo *yáng* dello stomaco, con formazione di freddo.

EZIOLOGIA GENERALE

CAUSE ALIMENTARI



FISIOLOGIA E FISIOPATOLOGIA DI MILZA E STOMACO

VII LEZIONE SECONDO ANNO CENTRO STUDI SO WEN – AUTORE ROBERTO GATTO

EZIOLOGIA GENERALE

CAUSE ALIMENTARI

La regolarità dell'assunzione di cibo è un aspetto importante.

Mangiare troppo spesso → ristagno di cibo

Mangiare tardi la sera → vuoto di *qi* dello stomaco

Mangiare troppo → ristagno di cibo

Mangiare troppo poco → vuoto di *qi* dello stomaco .

QUADRI DA VUOTO

Il punto cruciale dei quadri da vuoto della milza è il deficit del suo *qì*

➔ diminuzione delle capacità della milza di assicurare la digestione e l'assimilazione.

IL VUOTO DEL *QÌ* DELLA MILZA È ALLA BASE DELLE SINDROMI CARENZIALI DI MOLTI ALTRI *ZÀNG*.

QUADRI DA VUOTO

Se il vuoto del *qi* della milza è associato a

- sintomi di freddo (avversione al freddo e/o dolore addominale aggravato dal freddo)
 - VUOTO DELLO *YÁNG* DELLA MILZA.
- ritenzione di umidità (diarrea, leucorrea con perdite liquide abbondanti, edemi ed un indulto spesso e grasso)
 - VUOTO DELLA MILZA CON RITENZIONE DI UMIDITÀ.
- incapacità ad innalzare il *qi* e le sostanze nutritizie (lenteria cronica e ptosi o prolassi viscerali)
 - CROLLO DEL *Qi* DELLA MILZA.

QUADRI DA VUOTO

Il *qi* della milza mantiene il sangue nei vasi.

Se il *qi* della milza è in deficit potranno manifestarsi emorragie che:

- Avranno carattere di cronicità
- Si manifesteranno nella parte bassa dell'organismo (es. metrorragie, spotting uterino, sanguinamenti emorroidari cronici, ematurie croniche)

QUADRI DA VUOTO

Non vengono classificati quadri da

- Vuoto di sangue di milza

- Ma il vuoto di *qì* di milza spesso induce un vuoto di sangue e la tonificazione del sangue prevede un sostegno a milza e stomaco

- Vuoto di *yīn* di milza

- In quanto il deficit di *yīn* /liquidi organici del riscaldatore medio viene riferito allo stomaco

QUADRI DA VUOTO

I quadri da vuoto dello stomaco includono

1. deficit del *qì*
2. deficit dello *yáng*
3. deficit dello *yīn*.

QUADRI DA VUOTO

- È difficile differenziare il vuoto del *qi* dello stomaco da quello della milza
 - (entrambi comportano un intralcio alle funzioni digestive)

Secondo alcuni

- vuoto del *qi* dello stomaco (manifestazioni superiori)
 - dolore epigastrico, eruttazioni, rigurgiti, nausea e vomito
- vuoto del *qi* della milza (manifestazioni inferiori)
 - dolori addominali, feci poco formate, più sintomi generali quali stanchezza, debolezza muscolare ed emaciazione.

QUADRI DA VUOTO

● VUOTO DELLO *YÁNG* DELLO STOMACO

vuoto di *qì* + segni di freddo

Anche in questo caso è difficile distinguere tra *yáng* dello stomaco e *yáng* della milza, tanto che molti autori non classificano un quadro da vuoto di yang dello stomaco

QUADRI DA VUOTO

Il vuoto dello *yīn* dello stomaco

=

deficit di liquidi organici nel sistema digerente,
con segni di secchezza quali sete e stipsi.

è di frequente riscontro, viene riferito al solo stomaco e, generalmente, si considera che la milza non sia coinvolta.

QUADRI DA PIENEZZA

La milza è particolarmente suscettibile all'umidità.

- Umidità esterna ed interna hanno caratteristiche simili (anoressia, feci poco formate, sensazione di pesantezza, ecc.) ma:
- L'umidità esterna dà quadri di norma acuti
- L'umidità interna dà quadri di norma cronici

QUADRI DA PIENEZZA

I quadri da umidità/calore nella milza e nel fegato/vescica biliare sono molto simili e riconducibili a

Epatiti itteriche acute, colecistiti acute, ma nel fegato e nella vescica biliare

- dolore agli ipocondri e scarsità di sintomi digestivi, nella milza
- preminenza di sintomi digestivi ed assenza di dolori agli ipocondri.

SINDROMI DELLA MILZA

QUADRI DA VUOTO

1. VUOTO DEL QÌ DELLA MILZA
2. VUOTO DELLA MILZA CON RISTAGNO DI UMIDITÀ
3. VUOTO DELLO YÁNG DELLA MILZA (MILZA VUOTA E FREDDA)
4. CROLLO DEL QÌ DELLA MILZA
5. LA MILZA NON CONTROLLA IL SANGUE

QUADRI DA PIENEZZA

6. IL FREDDO UMIDITÀ INVADE LA MILZA
7. IL CALORE UMIDITÀ INVADE LA MILZA

VUOTO DEL QÌ DELLA MILZA

SINTOMATOLOGIA

- Perdita dell'appetito, ventre gonfio dopo il pasto, feci poco formate fino alla diarrea, arti affaticati, astenia generalizzata, dimagrimento, carnagione giallastra e smorta.
- Lingua: pallida, induito linguale bianco.
- Polso: vuoto (*xū*), tendenzialmente debole (*ruò*) e ritardato (*huǎn*).

VUOTO DEL QÌ DELLA MILZA

PATOLOGIA

Sintomi da vuoto? (vuoto/pienezza)

Vuoto di che cosa? (caldo/freddo)

Vuoto dove? (interno/esterno)

Ci sono sintomi di ristagno?

Ci sono accumuli patologici?

Quali *zang* devo controllare?

Cosa debbo prevedere?

VUOTO DEL QÌ DELLA MILZA

EZIOLOGIA

- Dieta impropria da eccesso di cibi “freddi” e carenza di cibi tiepidi/riscaldanti, troppo ricca in zuccheri raffinati, grassi.
- Pasti frettolosi, mancato rispetto della pausa del pranzo.
- Eccessivo affaticamento fisico, impegno mentale eccessivo o protratto.
- Malattie croniche di qualunque natura.
- Vomiti o diarree cronici

VUOTO DEL QÌ DELLA MILZA

CORRISPONDENZE IN MEDICINA OCCIDENTALE

- Affezioni funzionali gastrointestinali, ulcera peptica cronica, gastrite cronica, gastroenterite cronica, colite cronica, epatite cronica.

PRINCIPIO TERAPEUTICO

- Tonificare il *qi*, tonificare la milza.

VUOTO DELLA MILZA CON RISTAGNO DI UMIDITÀ

SINTOMATOLOGIA

- Ai sintomi descritti nel quadro precedente si associano nausea, sensazione di oppressione al petto e all'epigastrio, sensazione di pesantezza generalizzata, sensazione di testa pesante ed ovattata, arti edematosi, perdite vaginali bianche e liquide.
- **Lingua:** pallida, piuttosto gonfia, spesso con impronte dentarie, con induito bianco e via via più spesso.
- **Polso:** scivoloso (*huá*), ritardato (*huǎn*).

VUOTO DELLA MILZA CON RISTAGNO DI UMIDITÀ

PATOLOGIA

Sintomi da vuoto? (vuoto/pienezza)

Vuoto di che cosa? (caldo/freddo)

Vuoto dove? (interno/esterno)

Ci sono sintomi di ristagno?

Ci sono accumuli patologici?

Quali *zang* devo controllare?

Cosa debbo prevedere?

VUOTO DELLA MILZA CON RISTAGNO DI UMIDITÀ

EZIOLOGIA

- Tutte quelle citate nel quadro precedente, aggravate dalla permanenza prolungata in ambienti umidi.

VUOTO DELLA MILZA CON RISTAGNO DI UMIDITÀ

CORRISPONDENZE IN MEDICINA OCCIDENTALE

- Gastrite cronica, gastroenterite cronica, colite cronica, epatite cronica, edemi cronici, leucorree.

PRINCIPIO TERAPEUTICO

- Rimuovere l'umidità e tonificare la milza.

VUOTO DELLO YÁNG DELLA MILZA (MILZA VUOTA E FREDDA)

SINTOMATOLOGIA

- Mancanza di appetito, ventre gonfio, dolori addominali migliorati dal massaggio e dall'applicazione di calore, mancanza di sete o desiderio di bevande calde, feci non formate fino ad essere liquide, astenia, membra deboli e fredde, freddolosità generalizzata, carnagione giallastra ed opaca o pallida e brillante; nelle donne perdite vaginali abbondanti, fluide, di colore bianco; arti e corpo edematosi, da una modesta succulenza, fino alla formazione di edemi franchi; in tal caso si associa contrazione della diuresi.
- **Lingua:** pallida, gonfia, con impronte dentarie, umida.
- **Polso:** debole (*ruò*), lento (*chí*), profondo (*chén*).

VUOTO DELLO YÁNG DELLA MILZA (MILZA VUOTA E FREDDA)

PATOLOGIA

Sintomi da vuoto? (vuoto/pienezza)

Vuoto di che cosa? (caldo/freddo)

Vuoto dove? (interno/esterno)

Ci sono sintomi di ristagno?

Ci sono accumuli patologici?

Quali *zang* devo controllare?

Cosa debbo prevedere?

VUOTO DELLO YÁNG DELLA MILZA (MILZA VUOTA E FREDDA)

EZIOLOGIA

- Come nel quadro da vuoto del *qì* della milza.

VUOTO DELLO YÁNG DELLA MILZA (MILZA VUOTA E FREDDA)

CORRISPONDENZE IN MEDICINA OCCIDENTALE

- Gastrite cronica, gastroenterite cronica, colite cronica, epatite cronica, cirrosi epatica, edemi cronici, leucorree.

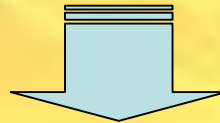
PRINCIPIO TERAPEUTICO

- Tonificare e riscaldare lo *yáng* della milza.

VUOTO DI QI DELLA MILZA



VUOTO DELLA MILZA CON RISTAGNO DI LIQUIDI



VUOTO DELLO YANG DELLA MILZA

CROLLO DEL QÌ DELLA MILZA

SINTOMATOLOGIA

- Anoressia, gonfiori postprandiali, vertigini, offuscamenti visivi, voce debole, respiro corto, sudorazioni spontanee o al minimo sforzo, diarrea cronica, sensazione di trazione viscerale verso il basso, ptosi gastrica, ptosi renale, prolasso rettale, prolasso vescicale, prolasso uterino. Talvolta emorroidi (senza sintomi infiammatori) con eventuale semplice gemizio ematico, vene varicose.
- Lingua: pallida, induito linguale bianco.
- Polso: vuoto (*xū*), debole (*ruò*), spesso sottile (*xì*) o ritardato (*huǎn*).

CROLLO DEL QÌ DELLA MILZA

PATOLOGIA

Sintomi da vuoto? (vuoto/pienezza)

Vuoto di che cosa? (caldo/freddo)

Vuoto dove? (interno/esterno)

Ci sono sintomi di ristagno?

Ci sono accumuli patologici?

Quali *zang* devo controllare?

Cosa debbo prevedere?

CROLLO DEL QÌ DELLA MILZA

EZIOLOGIA

- La medesima del quadro da vuoto del *qì* della milza, aggravata dal rimanere in piedi a lungo.

CROLLO DEL QÌ DELLA MILZA

CORRISPONDENZE IN MEDICINA OCCIDENTALE

● Ptosì e prolapsi viscerali.

PRINCIPIO TERAPEUTICO

● Sollevare il *qì*, tonificare il *qì* della milza.

LA MILZA NON CONTROLLA IL SANGUE

SINTOMATOLOGIA

- Ematuria, menorragie, metrorragie, proctorragie, ematomi, ecchimosi, associati ai sintomi di vuoto del *qì* e/o dello *yáng* della milza (anoressia, gonfiori addominali, diarrea, ecc.), carnagione giallastra ed opaca.
- Lingua: pallida.
- Polso: sottile (*xì*).

LA MILZA NON CONTROLLA IL SANGUE

PATOLOGIA

Sintomi da vuoto? (vuoto/pienezza)

Vuoto di che cosa? (caldo/freddo)

Vuoto dove? (interno/esterno)

Ci sono sintomi di ristagno?

Ci sono accumuli patologici?

Quali *zang* devo controllare?

Cosa debbo prevedere?

LA MILZA NON CONTROLLA IL SANGUE

EZIOLOGIA

- La stessa del vuoto del *qi* della milza.

LA MILZA NON CONTROLLA IL SANGUE

CORRISPONDENZE IN MEDICINA OCCIDENTALE

- Menometrorragie funzionali, sanguinamenti emorroidari (senza sintomi infiammatori), porpora trombocitopenica, anemia aplastica.

PRINCIPIO TERAPEUTICO

- Tonificare il *qi* della milza, arrestare il sanguinamento.

IL FREDDO UMIDITÀ INVADE LA MILZA

SINTOMATOLOGIA

- **Dolori addominali migliorati dall'applicazione di calore, anoressia, nausea, sensazione di oppressione al petto e all'epigastrio, assenza di sete, sapore dolciastro in bocca o perdita del gusto, feci non formate fino alla diarrea acquosa, sensazione di pesantezza diffusa, in particolare alla testa, astenia, talvolta perdite vaginali bianche e fluide.**
- **Lingua: induito grasso, spesso e bianco.**
- **Polso: scivoloso (*huá*) ritardato (*huǎn*).**

IL FREDDO UMIDITÀ INVADE LA MILZA

PATOLOGIA

Sintomi da vuoto? (vuoto/pienezza)

Vuoto di che cosa? (caldo/freddo)

Vuoto dove? (interno/esterno)

Ci sono sintomi di ristagno?

Ci sono accumuli patologici?

Quali *zang* devo controllare?

Cosa debbo prevedere?

IL FREDDO UMIDITÀ INVADE LA MILZA

EZIOLOGIA

- Bevande troppo fredde, eccessivo consumo di cibi crudi e freddi.
- Soggiorni prolungati in ambienti umidi, esposizione alla pioggia.
- Le cause alimentari prevalgono nella stagione calda, dato il frequente abuso di bevande e cibi freddi.

IL FREDDO UMIDITÀ INVADE LA MILZA

CORRISPONDENZE IN MEDICINA OCCIDENTALE

- Gastrite acuta, colite acuta, enterite acuta, malattie da raffreddamento con sintomi intestinali.

PRINCIPIO TERAPEUTICO

- Riscaldare e trasformare il freddo e l'umidità, armonizzare lo stomaco, rafforzare la milza.

IL CALORE UMIDITÀ INVADDE LA MILZA

SINTOMATOLOGIA

- Sensazione di pienezza soffocante all'epigastrio e all'addome, talvolta associata a percezione di masse tondeggianti (*pi kuai*) nell'addome, repulsione per gli alimenti, specie quelli grassi, nausea, vomito, bocca impastata, sete senza desiderio di bere, dolori addominali, feci poco formate dall'odore sgradevole, bruciori anali, urine scarse e concentrate, febbricola, cefalea. Possono manifestarsi ittero cutaneo e sclerale (di colore giallo brillante). Può manifestarsi xantorrea.
- **Lingua:** induito linguale giallo e grasso.
- **Polso:** scivoloso (*huá*) e rapido (*shuò*).

IL CALORE UMIDITÀ INVADE LA MILZA

PATOLOGIA

Sintomi da vuoto? (vuoto/pienezza)

Vuoto di che cosa? (caldo/freddo)

Vuoto dove? (interno/esterno)

Ci sono sintomi di ristagno?

Ci sono accumuli patologici?

Quali *zang* devo controllare?

Cosa debbo prevedere?

IL CALORE UMIDITÀ INVADE LA MILZA

EZIOLOGIA

- Calore/umidità di origine esterna.
- Eccessi alimentari.

IL CALORE UMIDITÀ INVADE LA MILZA

CORRISPONDENZE IN MEDICINA OCCIDENTALE

- Epatite infettiva, colecistite acuta, necrosi epatiche acute o subacute.

PRINCIPIO TERAPEUTICO

- Drenare l'umidità, purificare il calore..

SINDROMI DELLSTOMACO

● QUADRI DA VUOTO

1. VUOTO DEL QÌ DELLO STOMACO
2. FREDDO VUOTO NELLO STOMACO
3. VUOTO DELLO YĪN DELLO STOMACO

● QUADRI DA PIENEZZA

4. FUOCO NELLO STOMACO
5. FREDDO CHE INVADE LO STOMACO
6. RISTAGNO DI ALIMENTI NELLO STOMACO
- È. QÌ DI STOMACO CHE SI RIBELLA
8. RISTAGNO DI SANGUE NELLO STOMACO

VUOTO DEL QÌ DELLO STOMACO

SINTOMATOLOGIA

- Sensazione di disagio doloroso all'epigastrio calmata dal massaggio, anoressia, se la fame è presente, si è subito sazi, perdita del gusto, lieve nausea, possibili eruttazioni e rigurgiti insapori, astenia, soprattutto al mattino.
- Lingua: pallida.
- Polso: vuoto ($xū$).

VUOTO DEL QÌ DELLO STOMACO

PATOLOGIA

Sintomi da vuoto? (vuoto/pienezza)

Vuoto di che cosa? (caldo/freddo)

Vuoto dove? (interno/esterno)

Ci sono sintomi di ristagno?

Ci sono accumuli patologici?

Quali *zang* devo controllare?

Cosa debbo prevedere?

VUOTO DEL QÌ DELLO STOMACO

EZIOLOGIA

- Dieta inappropriata, carente quantitativamente e qualitativamente.
- Malattie croniche.

VUOTO DEL QÌ DELLO STOMACO

CORRISPONDENZE IN MEDICINA OCCIDENTALE

Gastroduodeniti croniche, coliti croniche.

PRINCIPIO TERAPEUTICO

Tonificare il *qì* dello stomaco.

FREDDO VUOTO NELLO STOMACO

SINTOMATOLOGIA

- **Malessere doloroso all'epigastrio, che peggiora con l'esposizione al freddo e migliora con il massaggio, l'assunzione di cibo e, soprattutto, l'applicazione di calore; anoressia, sete assente, ma desiderio di bevande o cibi caldi, nausea, vomito di liquido chiaro, astenia, soprattutto di primo mattino, feci poco formate.**
- **Lingua pallida e gonfia, induito bianco e sottile.**
- **Polso: profondo (*chén*), debole (*ruò*).**

FREDDO VUOTO NELLO STOMACO

PATOLOGIA

Sintomi da vuoto? (vuoto/pienezza)

Vuoto di che cosa? (caldo/freddo)

Vuoto dove? (interno/esterno)

Ci sono sintomi di ristagno?

Ci sono accumuli patologici?

Quali *zang* devo controllare?

Cosa debbo prevedere?

FREDDO VUOTO NELLO STOMACO

EZIOLOGIA

- La medesima del quadro da vuoto del *qì* dello stomaco, oppure quella di un vuoto dello *yáng* della milza che coinvolga lo stomaco.

FREDDO VUOTO NELLO STOMACO

CORRISPONDENZE IN MEDICINA OCCIDENTALE

Gastroduodeniti croniche, coliti croniche.

PRINCIPIO TERAPEUTICO

Tonificare e riscaldare stomaco e milza.

VUOTO DELLO YĪN DELLO STOMACO

SINTOMATOLOGIA

- **Bocca e lingua secche, mancanza di appetito o fame senza desiderio di mangiare, sensazione di pienezza dopo aver mangiato, sete senza desiderio di bere, vomito, sensazione di masse nello stomaco, agitazione ansiosa, sensazione di calore fastidioso allo stomaco, febbre o sensazione di avere la febbre, soprattutto al pomeriggio, scibale, oliguria.**
- **Lingua: rossa, senza induito o con induito a chiazze, secca, spesso fissurata o spellata al centro.**
- **Polso: sottile (*xì*), rapido (*shuò*).**

VUOTO DELLO YĪN DELLO STOMACO

PATOLOGIA

Sintomi da vuoto? (vuoto/pienezza)

Vuoto di che cosa? (caldo/freddo)

Vuoto dove? (interno/esterno)

Ci sono sintomi di ristagno?

Ci sono accumuli patologici?

Quali *zang* devo controllare?

Cosa debbo prevedere?

VUOTO DELLO YĪN DELLO STOMACO

EZIOLOGIA

- Errate abitudini alimentari con eccessivo consumo di cibi secchi o disseccanti.
- Fase terminale delle malattie febbrili di origine esterna.

VUOTO DELLO YĪN DELLO STOMACO

CORRISPONDENZE IN MEDICINA OCCIDENTALE

Gastroduodeniti croniche, ulcera peptica, dispepsia.

PRINCIPIO TERAPEUTICO

Nutrire lo *yīn* dello stomaco, nutrire i liquidi organici.

FUOCO NELLO STOMACO

SINTOMATOLOGIA

- Bruciori e dolori all'epigastrio, sete intensa di bevande fredde, fame costante ma tendenza a dimagrire, rigurgiti acidi, nausea, vomito subito dopo i pasti, alito fetido, gengive rosse, gonfie, dolenti, sanguinanti, stipsi.
- Se il fuoco si unisce al flemma: oppressione dolorosa all'epigastrio, minor sete, presenza di muco nelle feci, agitazione mentale, insonnia.
- Lingua: rossa e secca, induito spesso, giallo e secco. Se flemma/fuoco, induito spesso, giallo e grasso.
- Polso: pieno (*shí*), rapido (*shuò*), se si associa flemma, anche scivoloso (*huá*).

FUOCO NELLO STOMACO

PATOLOGIA

Sintomi da vuoto? (vuoto/pienezza)

Vuoto di che cosa? (caldo/freddo)

Vuoto dove? (interno/esterno)

Ci sono sintomi di ristagno?

Ci sono accumuli patologici?

Quali *zang* devo controllare?

Cosa debbo prevedere?

FUOCO NELLO STOMACO

EZIOLOGIA

- Eccesso di alimenti piccanti e caldi, di bevande alcoliche.
- Se flemma/fuoco, eccesso di cibi grassi, soprattutto fritti.
- Anche il fumo, in quanto caldo, può contribuire.

FUOCO NELLO STOMACO

CORRISPONDENZE IN MEDICINA OCCIDENTALE

Ulcera peptica. Parodontopatie, aftosi, diabete mellito. periodo iperpiretico delle malattie febbrili.

PRINCIPIO TERAPEUTICO

Purificare il calore dello stomaco.

FREDDO CHE INVADE LO STOMACO

SINTOMATOLOGIA

- **Dolori intensi all'epigastrio, aggravati dal freddo o dall'ingestione di cibi o bevande freddi, migliorati dall'applicazione di calore o dall'ingestione di cibi e bevande caldi, sensazione di freddo, soprattutto all'addome, nausea, vomito di liquido chiaro, borborigmi intestinali.**
- **Lingua: pallida, indurita spesso e bianca.**
- **Polso: profondo (*chén*), lento (*chí*), teso (*jǐn*).**

FREDDO CHE INVADE LO STOMACO

PATOLOGIA

Sintomi da vuoto? (vuoto/pienezza)

Vuoto di che cosa? (caldo/freddo)

Vuoto dove? (interno/esterno)

Ci sono sintomi di ristagno?

Ci sono accumuli patologici?

Quali *zang* devo controllare?

Cosa debbo prevedere?

FREDDO CHE INVADE LO STOMACO

EZIOLOGIA

- Esposizione al freddo o assunzione di cibi e bevande freddi.

FREDDO CHE INVADE LO STOMACO

CORRISPONDENZE IN MEDICINA OCCIDENTALE

Gastrite acuta.

PRINCIPIO TERAPEUTICO

Cacciare il freddo, riscaldare lo stomaco, farne discendere il *qi*.

RISTAGNO DI ALIMENTI NELLO STOMACO

SINTOMATOLOGIA

- Addome gonfio e dolente, dolori epigastrici alleviati dal vomito, eruttazioni, rigurgiti acidi e di odore nauseabondo, alitosi, nausea, vomito acido, diarrea, talvolta stipsi.
- Lingua: indurita grasso e spesso (giallo se si associa calore, bianco se si associa freddo).
- Polso: scivoloso (*huá*), pieno (*shí*).

RISTAGNO DI ALIMENTI NELLO STOMACO

PATOLOGIA

Sintomi da vuoto? (vuoto/pienezza)

Vuoto di che cosa? (caldo/freddo)

Vuoto dove? (interno/esterno)

Ci sono sintomi di ristagno?

Ci sono accumuli patologici?

Quali *zang* devo controllare?

Cosa debbo prevedere?

RISTAGNO DI ALIMENTI NELLO STOMACO

EZIOLOGIA

- Stravizi alimentari, pasti frettolosi.

RISTAGNO DI ALIMENTI NELLO STOMACO

CORRISPONDENZE IN MEDICINA OCCIDENTALE

Indigestione, dispepsia acuta. gastroenterite acuta.

PRINCIPIO TERAPEUTICO

Rimuovere il ristagno di cibo, stimolare la discesa del *qi* dello stomaco.

QÌ DI STOMACO CHE SI RIBELLA

SINTOMATOLOGIA

- **Nausea, vomito, singhiozzo, eruttazioni, rigurgiti.**
- **Lingua e polso non sono indicativi, salvo che delle condizioni patologiche che determinano il controcorrente.**

QÌ DI STOMACO CHE SI RIBELLA

PATOLOGIA

Sintomi da vuoto? (vuoto/pienezza)

Vuoto di che cosa? (caldo/freddo)

Vuoto dove? (interno/esterno)

Ci sono sintomi di ristagno?

Ci sono accumuli patologici?

Quali *zang* devo controllare?

Cosa debbo prevedere?

QÌ DI STOMACO CHE SI RIBELLA

EZIOLOGIA

- Qualunque evento causi un'intralcio alla discesa del *qì* dello stomaco, può determinarne un controcorrente, ivi comprese energie perverse esterne, squilibri alimentari, fattori emozionali, spesso, questi ultimi, ad impronta fegato.

QÌ DI STOMACO CHE SI RIBELLA

CORRISPONDENZE IN MEDICINA OCCIDENTALE

Dispepsia.

PRINCIPIO TERAPEUTICO

- Sottomettere il *qì* ribelle.
- Favorire la discesa del *qì* dello stomaco.

RISTAGNO DI SANGUE NELLO STOMACO

SINTOMATOLOGIA

- **Dolore da puntorio a terebrante all'epigastrio, che peggiora con il calore, la pressione e l'assunzione di cibo, vomito di sangue scuro, sangue scuro nelle feci.**
- **Lingua: violacea, con macchie viola più scuro, specie al centro.**
- **Polso: a fil di ferro (*xián*), rugoso (*sè*).**

RISTAGNO DI SANGUE NELLO STOMACO

PATOLOGIA

Sintomi da vuoto? (vuoto/pienezza)

Vuoto di che cosa? (caldo/freddo)

Vuoto dove? (interno/esterno)

Ci sono sintomi di ristagno?

Ci sono accumuli patologici?

Quali *zang* devo controllare?

Cosa debbo prevedere?

RISTAGNO DI SANGUE NELLO STOMACO

EZIOLOGIA

- Può accompagnare o conseguire a varie sindromi dello stomaco, in particolare il fuoco dello stomaco.
- Qualunque ristagno prolungato di *qì* può indurre un ristagno di sangue, ed in tal senso il ristagno del *qì* del fegato è l'evento più frequente.

RISTAGNO DI SANGUE NELLO STOMACO

CORRISPONDENZE IN MEDICINA OCCIDENTALE

Ulcera peptica.

PRINCIPIO TERAPEUTICO

● Rimuovere il ristagno, muovere il sangue.